



SALTA

2017



RESÚMEN



COMUNICACIONES
MÓVILES



TELEFONÍA FIJA



INTERNET



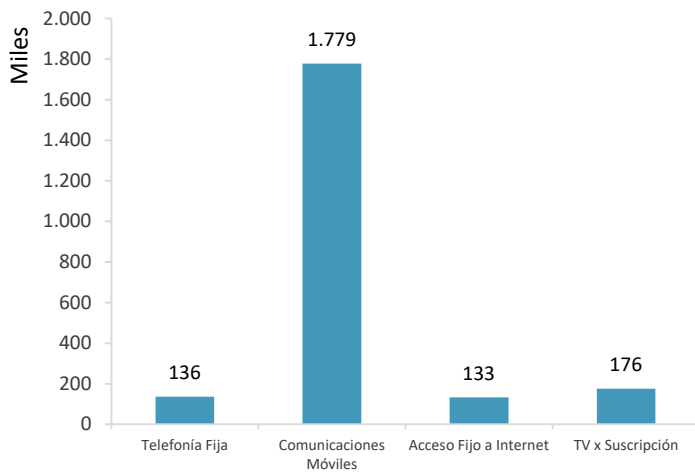
TV POR
SUSCRIPCIÓN

Datos actualizados a Diciembre de 2017

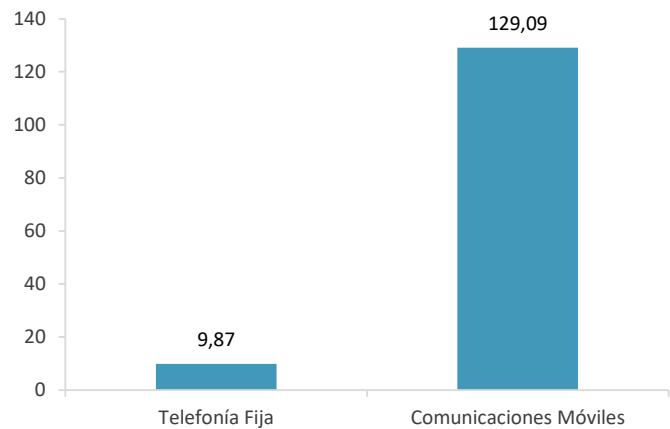
PRINCIPALES INDICADORES –2017

	Telefonía Fija		Comunicaciones Móviles		Acceso Fijo a Internet		TV x Suscripción	
	Provincia	Nación	Provincia	Nación	Provincia	Nación	Provincia	Nación
Líneas/Accesos	136.025	9.744.368	1.778.736	61.897.379	132.812	7.870.222	176.445	6.826.025
<i>Participación</i>	1,40%		2,87%		1,69%		2,58%	
Penetración Líneas c/100 Habitantes	9,87	22,03	129,09	139,94	n/a	n/a	n/a	n/a
Penetración Líneas c/100 Hogares	40,76	71,54	n/a	n/a	39,80	57,78	52,87	57,78
Penetración Líneas c/Km2	0,87	2,53	11,44	16,46	0,85	2,09	1,13	2,50

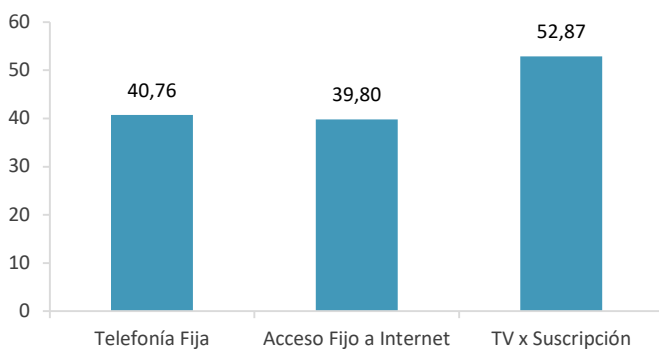
ACCESOS



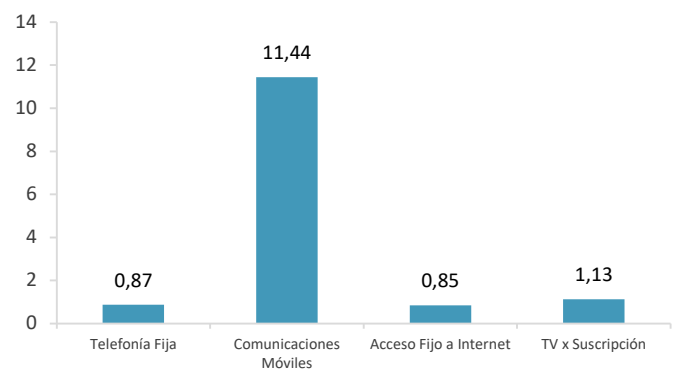
PENETRACIÓN
Líneas cada 100 Habitantes



PENETRACIÓN
Líneas cada 100 hogares



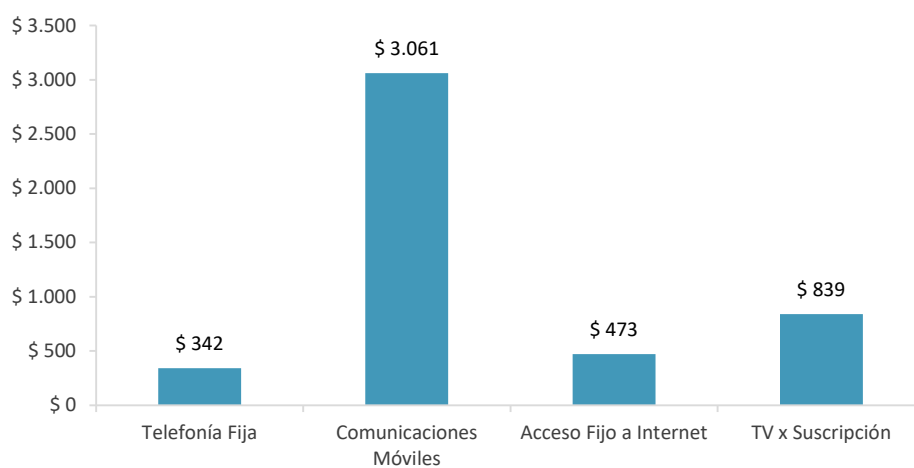
PENETRACIÓN
Líneas cada Km2



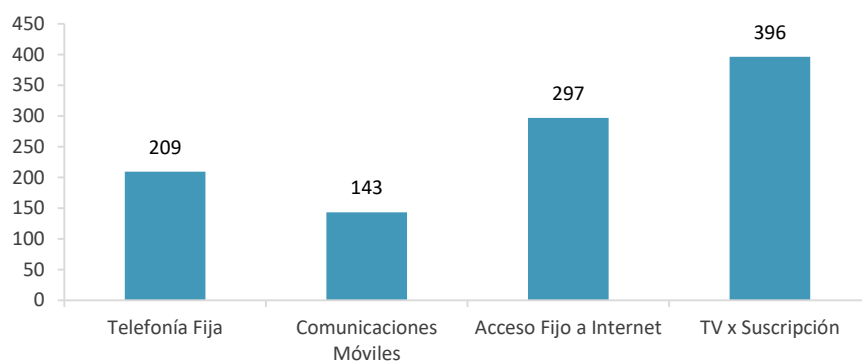
PRINCIPALES INDICADORES –2017

	Telefonía Fija		Comunicaciones Móviles		Acceso Fijo a Internet		TV x Suscripción	
	Provincia	Nación	Provincia	Nación	Provincia	Nación	Provincia	Nación
Ingresos En millones	\$ 342	\$ 25.470	\$ 3.061	\$ 138.537	\$ 473	\$ 39.672	\$ 839	\$ 42.468
<i>Participación</i>	1,34%		2,21%		1,19%		1,98%	
ARPU \$ por mes x Líneas/Accesos	209,33	217,82	143,41	186,51	296,62	420,06	396,24	518,46

INGRESOS
En millones de \$



ARPU
\$ por mes por Línea/Acceso

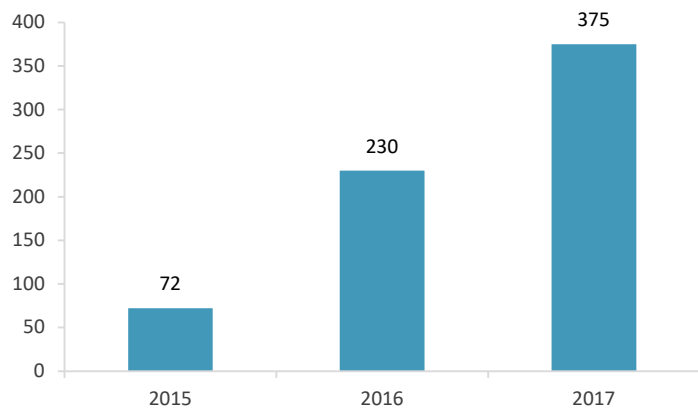


PRINCIPALES INDICADORES –2017

	Provincia	Nación	Participación
Líneas/Accesos En Millones	1,78	61,90	2,87%
Ingresos En millones	\$ 3.061,04	\$ 138.536,55	2,21%
Penetración Líneas c/100 habitantes	129,09	139,94	n/a
ARPU \$ por mes x Líneas/Accesos	143,41	186,51	n/a

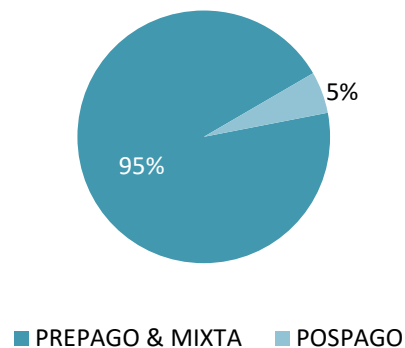
DESPLIEGUE 4G – EVOLUCIÓN RADIOBASES

2015	2016	2017
72	230	375



ACCESOS POR MODALIDAD DE PAGO (En Millones)

PREPAGO & MIXTA	POSPAGO	TOTAL
1,68	0,09	1,78



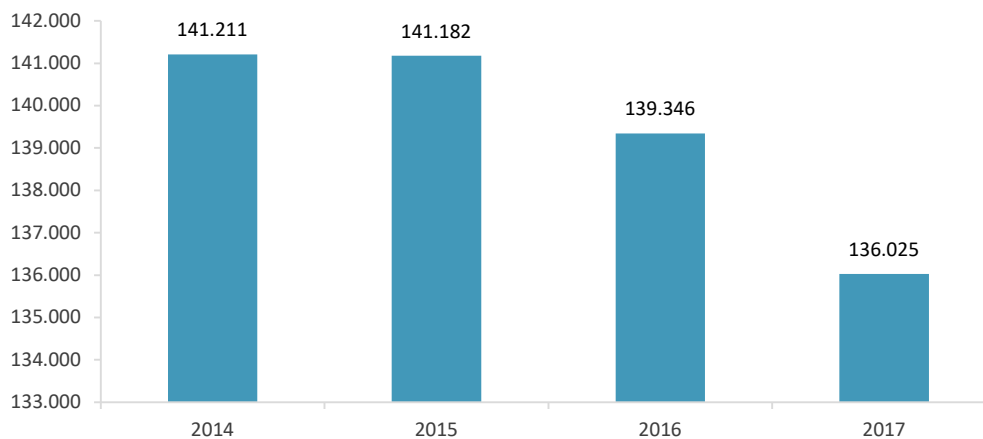


PRINCIPALES INDICADORES –2017

	Provincia	Nación	Participación
Líneas/Accesos	136.025	9.744.368	1,40%
Ingresos En millones	\$ 341,69	\$ 25.470,17	1,34%
Penetración Líneas c/100 habitantes	9,87	22,03	n/a
Penetración Líneas c/100 hogares	40,76	71,54	n/a
ARPU \$ por mes x Líneas/Accesos	\$ 209,33	\$ 217,82	n/a

EVOLUCIÓN LINEAS/ACCESOS

2014	2015	2016	2017
141.211	141.182	139.346	136.025

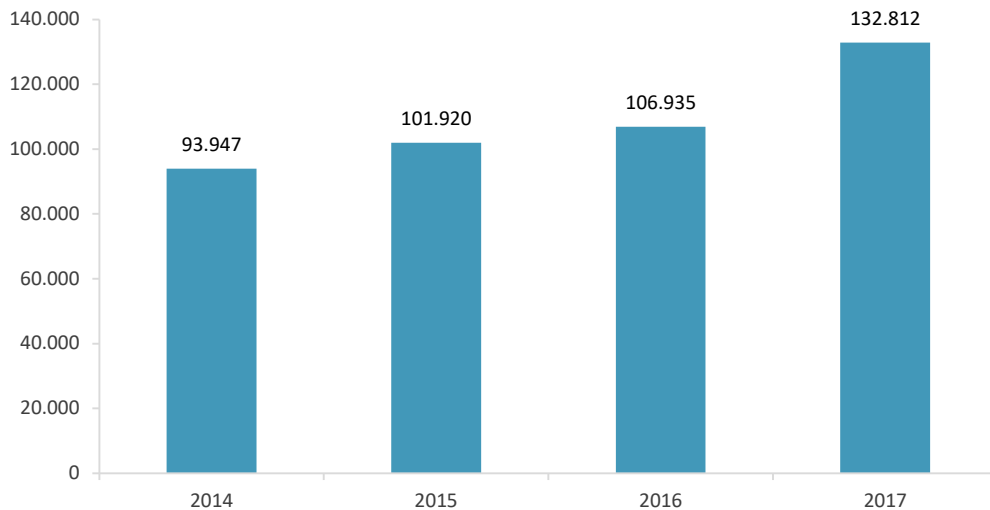


PRINCIPALES INDICADORES – 2017

	Provincia	Nación	Participación
Líneas/Accesos	132.812	7.870.222	1,69%
Ingresos En millones	\$ 472,73	\$ 39.671,97	1,19%
Penetración Líneas c/100 hogares	39,80	57,78	N/A
ARPU \$ por mes x Líneas/Accesos	296,62	420,06	N/A

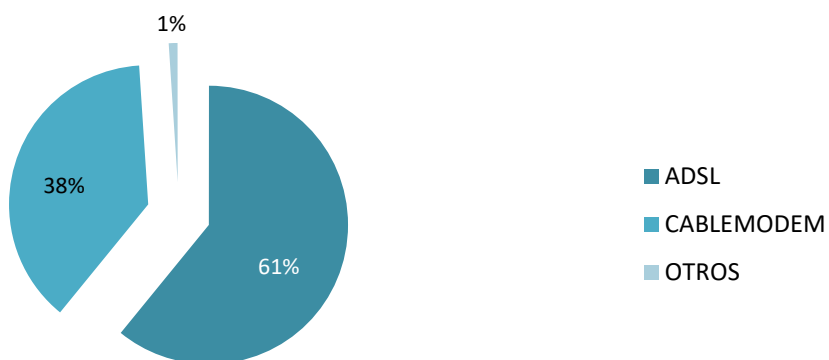
EVOLUCIÓN ACCESOS

2014	2015	2016	2017
93.947	101.920	106.935	132.812



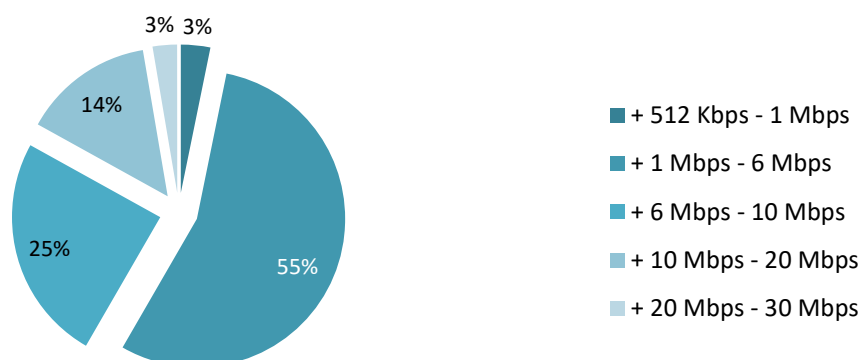
ACCESOS POR TECNOLOGÍA- 2017

ADSL	CABLEMODEM	FIBRA OPTICA	WIRELESS	OTROS
80.705	50.446	127	158	1.376



ACCESOS POR VELOCIDAD - 2017

HASTA 512 kbps	+ 512 Kbps - 1 Mbps	+ 1 Mbps - 6 Mbps	+ 6 Mbps - 10 Mbps	+ 10 Mbps - 20 Mbps	+ 20 Mbps - 30 Mbps	+ 30 Mbps	Otros
636	4.275	73.284	32.842	18.968	3.559	84	0

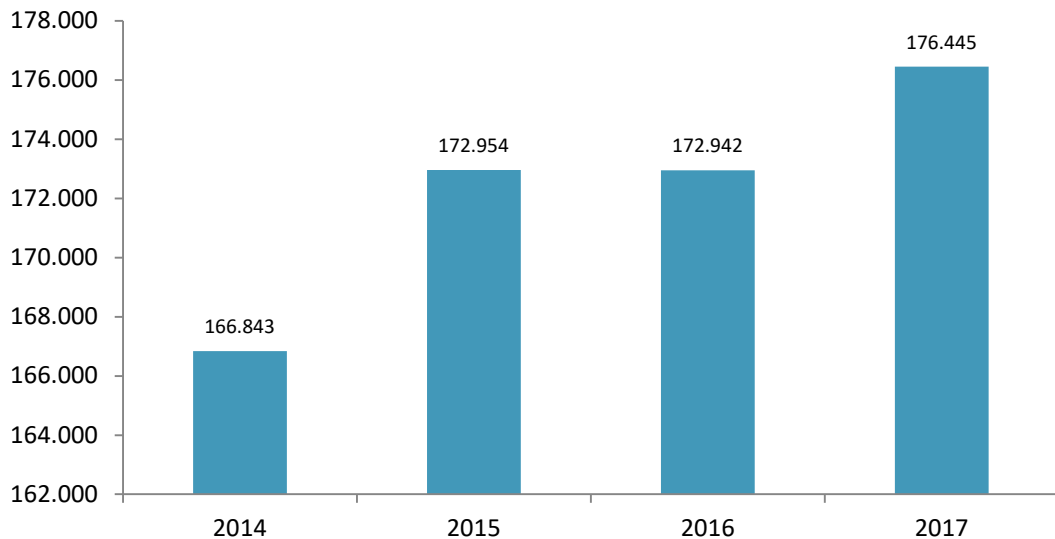


PRINCIPALES INDICADORES –2017

	Provincia	Nación	Participación
Líneas/Accesos	176.445	6.826.025	2,58%
Ingresos En millones	\$ 838,98	\$ 42.468,00	1,98%
Penetración Líneas c/100 hogares	52,87	57,78	n/a
ARPU \$ por mes x Líneas/Accesos	396,24	449,67	n/a

EVOLUCIÓN SUSCRIPCIONES/ACCESOS

2014	2015	2016	2017
166.843	172.954	172.942	176.445



REFERENCIAS

- La información empleada surge de lo informado por las prestatarias en las declaraciones juradas presentadas en cumplimiento de la Resolución CNC Nº 2220/2012, por lo que no se refleja el total de las empresas que se encuentran brindando servicios. A su vez, los datos pueden variar respecto de informes anteriores en virtud de presentaciones rectificatorias.
- Los indicadores relativos a ingresos pueden encontrarse compuestos por algún dato estimado.
- La información de “población” fue elaborada por el INDEC al 2017 en base a datos del Censo 2010, mientras que la “distribución de población” ha sido estimada en base a datos de ese organismo.
- ARPU (Average Revenue Per User o ingresos medios por usuario) es el promedio de ingresos por usuario por prestataria.
- Los accesos y toda la información referida a TV por Suscripción incluye sólo accesos por Vínculo Físico o Radioeléctrico, excluyendo los accesos Satelitales.